


























Tutoriel de migration vers le backend Sigfox.

Aller sur : <https://backend.sigfox.com/activate/snootlab>

Dev Kit Activation

Activate your SIGFOX subscription included with your Snootlab kit. 

[Pick your country](#) [Device information](#) [Account details](#)

 AUSTRALIA  Empowering Internet of Things	 CZECH REPUBLIC 	 FRANCE 
 IRELAND 	 ITALY 	 LUXEMBOURG 
 NETHERLANDS 	 NEW ZEALAND 	 PORTUGAL 
 SPAIN 	 UNITED KINGDOM OF GREAT BRITAIN AND NORTHERN IRELAND 	

SIGFOX has been rolled-out in your country and you can't find it in the list ? [Contact-us](#)

Et choisir son pays.

Dans l'onglet « Device information », entrer numéro du modem et code PAC

Snootlab

www.snootlab.com – contact@snootlab.com


Tél. 05 82 95 02 26 - Fax : 09 72 12 54 96

10 boulevard d'Arcole 31000 Toulouse

sas au capital de 21 000€-Siren 519 484 927-RCS Toulouse-TVA FR25519484927

Dev Kit Activation

Activate your SIGFOX subscription included with your Snootlab kit.



Pick your country **Device information** Account details

DEVICE ID (HEX)


PAC

BACK **NEXT**

Dans l'onglet « Account details », compléter le formulaire.

Dev Kit Activation

Activate your SIGFOX subscription included with your Snootlab kit.



Pick your country Device information **Account details**

Account creation
Already have an account ? [Sign in](#)

FIRST NAME *

LAST NAME *

EMAIL ADDRESS *

TIMEZONE

UTC ▼

POSITION

COMPANY NAME *

COMPANY ADDRESS

BACK **SUBSCRIBE**

Snootlab

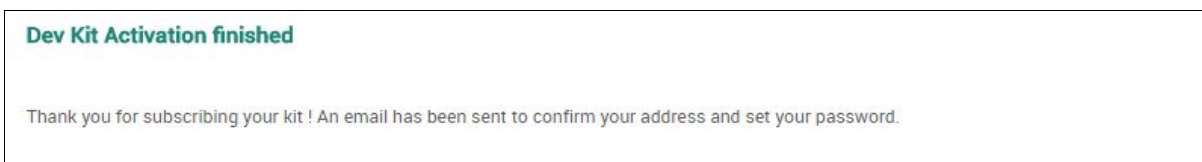
www.snootlab.com – contact@snootlab.com

Tél. 05 82 95 02 26 - Fax : 09 72 12 54 96

10 boulevard d'Arcole 31000 Toulouse

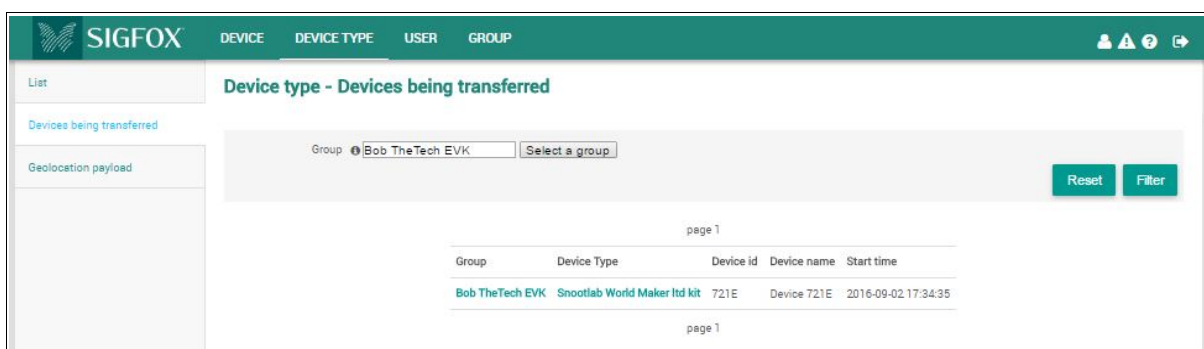
sas au capital de 21 000€-Siren 519 484 927-RCS Toulouse-TVA FR25519484927

Vous verrez un message de réussite s'afficher :



Vous recevez un email de modification du mot de passe « How to set your password ». Suivre le lien figurant dans l'email et choisir un mot de passe ; accepter les conditions.

Après passage du robot de transfert de modem (toutes les heures), vous verrez apparaître votre modem dans l'onglet « Device » ; si vous êtes impatient(e), vérifiez sur la page « Device Type » l'onglet « Devices being transferred ».



Mise en garde :

La migration d'un modem dans le backend Sigfox met fin à votre abonnement souscrit auprès de Snootlab. Vous bénéficiez alors (sauf modification des conditions de l'offre – voir sur le site de Sigfox) d'un abonnement d'un an gratuit.

La gamme Snootlab des cartes compatibles Sigfox :

[Akeru](#) : une carte compatible Arduino pour Sigfox

[Akene](#) : le shield TD1208R Sigfox pour Arduino

[Foquina-pi](#) : un shield TD1208R pour Raspberry-pi

[Breakout](#) : le breakout du TD1208R

[Akeru USA](#) : une carte compatible Arduino pour Sigfox pour les réseaux USA/Australie

Plus d'informations sur [akeru.cc](#) et [snootlab.com](#)

Snootlab

www.snootlab.com – contact@snootlab.com

Tél. 05 82 95 02 26 - Fax : 09 72 12 54 96

10 boulevard d'Arcole 31000 Toulouse

sas au capital de 21 000€-Siren 519 484 927-RCS Toulouse-TVA FR25519484927